

УТВЕРЖДАЮ:

начальник Управления образования Администрации города Великие Луки

(наименование должности)

Управление образования Администрации города Великие Луки

(наименование учреждения либо учредителя)

Т.О.Лозницкая

(Ф.И.О.)

### УТОЧНЕННЫЙ ПЛАН

финансово-хозяйственной деятельности

на 2017 год и на плановый период 2018 и 2019 годов

"14" декабря 2017 г.

Форма по КФД

Дата

КОДЫ

14.12.2017

Наименование муниципального  
бюджетного учреждения  
(подразделения)

Муниципальное бюджетное общеобразовательное учреждение  
"Средняя общеобразовательная школа № 13"

по ОКПО

49046427

ИНН/КПП

6025015031/602501001

Единица измерения:руб.

Наименование органа,  
осуществляющего функции и  
полномочия учредителя

Управление образования Администрации города Великие Луки

по ОКЕИ

383

Адрес фактического местонахождения  
муниципального бюджетного  
учреждения

182100, Псковская обл., г. Великие Луки, ул. Дружбы д.33/20



УТВЕРЖДАЮ:


Показатели по поступлениям и выплатам учреждения  
на 14 декабря 2017 г.

Наименование показателя	Код строки	Код по бюджетной классификации Российской Федерации	Объем финансового обеспечения, руб.											
			(с точностью до двух знаков после запятой - 0,00)											
			всего	в том числе:										
субсидии на финансовое обеспечение выполнения муниципального задания из бюджета Российской Федерации	субсидии на финансовое обеспечение выполнения муниципального задания из бюджета Российской Федерации,	субсидии на финансовое обеспечение выполнения муниципального задания из бюджета Российской Федерации,		субсидии на финансовое обеспечение выполнения муниципального задания из бюджета Российской Федерации,	субсидии, предоставляемые в соответствии с абзацем вторым пункта 1 статьи 78.1 Бюджетного кодекса	Субсидии на иные цели (активная политика)	Субсидии на иные цели (соцгарантии)	Субсидии на иные цели (питание город)	Субсидии на иные цели (обл)	Субсидии на иные цели (Клин)	Субсидии на иные цели (учебники)			
1	2	3	4	5	6	7	8	9	10	11	12	13	14	15
Поступления от доходов, всего:	100	X	37 331 104,76	2 030 000,00	21 129 600,00	505 000,00	917 000,00	X	X	X	X	X	X	X
в том числе:	110			X	X	X	X	X	X	X	X	X	X	X
доходы от собственности														
доходы от оказания услуг, работ	120		24 581 600,00	2 030 000,00	21 129 600,00	505 000,00	917 000,00	X	X	X	X	X	X	X
субсидии на финансовое обеспечение выполнения муниципального задания	121	0000000000000000000130	2 030 000,00	2 030 000,00										
субсидии на финансовое обеспечение выполнения муниципального задания	121	0000000000000000000130	21 129 600,00		21 129 600,00									
субсидии на финансовое обеспечение выполнения муниципального задания	122	0000000000000000000130	505 000,00			505 000,00								
субсидии на финансовое обеспечение выполнения муниципального задания	123	0000000000000000000130	917 000,00				917 000,00							
доходы от штрафов, пеней, иных сумм принудительного изъятия	130				X	X	X	X	X	X	X	X		X
безвозмездные поступления от наднациональных организаций, правительств иностранных государств, международных финансовых организаций	140				X	X	X	X	X	X	X	X		X
иные субсидии, предоставленные из бюджета	150		7 972 104,76		X	X	X	4 789 800,00	18 570,86	140 000,00	1 353 700,00	1 459 000,00	37 500,00	123 200,00
субсидии на иные цели (активная политика занятости)	151	0000000000000000000180	18 570,86						18 570,86					
субсидии на иные цели (местный бюджет)	152	0000000000000000000180	4 789 800,00					4 789 800,00						
субсидии на иные цели (ремонт)	153	0000000000000000000180	-											
субсидии на иные цели (соцгарантии)	154	0000000000000000000180	140 000,00							140 000,00				
субсидии на иные цели (питание местный)	155	0000000000000000000180	1 353 700,00								1 353 700,00			


иные цели (питание детей)	156	00000000000000000180	1 459 000,00									1 459 000,00		
субсидии на иные цели (Клин)	157	00000000000000000180	37 500,00										37 500,00	
субсидии на иные цели (обл. учебники)	158	00000000000000000180	123 200,00											123 200,00
субсидии на иные цели (безнадзорность)	159	00000000000000000180	50 333,90											
			0											
прочие доходы	160		4777400,00		X			X						
родительская плата питание детей в школе	161	00000000000000000130	3842900,00											
родительская плата дошкольники при школе	162	00000000000000000130	922500,00											
платные услуги	163	00000000000000000130	12000,00											
доходы от операций с активами	180	X			X			X						
<b>Выплаты по расходам, всего:</b>	<b>200</b>	<b>X</b>	<b>38 101 327,20</b>	<b>2 083 891,40</b>	<b>21 238 674,55</b>	<b>531 000,00</b>	<b>917 000,00</b>	<b>4 789 800,00</b>	<b>18 570,86</b>	<b>140 000,00</b>	<b>1 353 700,00</b>	<b>1 459 000,00</b>	<b>37 500,00</b>	<b>123 200,00</b>
в том числе на: выплаты персоналу всего:	210													
из них:														
оплата труда и начисления на выплаты по оплате	211		25 025 270,71	2 057 891,40	20 934 674,55	531 000,00	896 000,00	566 500,00	18 570,86	-	-	-	-	-
субсидии на иные цели (активная политика занятости)		00000000000000000110	18 570,86						18 570,86					
субсидии на финансовое обеспечение выполнения муниципального задания		00000000000000000110	2 057 891,40	2 057 891,40										
субсидии на финансовое обеспечение выполнения муниципального задания		00000000000000000110	20 934 674,55		20 934 674,55									
субсидии на финансовое обеспечение выполнения муниципального задания		00000000000000000110	531 000,00			531 000,00								
субсидии на финансовое обеспечение выполнения муниципального задания		00000000000000000110	896 000,00				896 000,00							
субсидии на иные цели (местный бюджет)		00000000000000000110	566 500,00					566 500,00						
субсидии на иные цели (безнадзорность)		00000000000000000110	12 833,90											
платные услуги		00000000000000000110	7 800,00											
социальные и иные выплаты населению, всего	220		140 000,00		-	-	-	-	-	140 000,00	-	-	-	-
субсидии на иные цели (соцгарантии)		00000000000000000112	140 000,00							140 000,00				
из них:														
уплата налогов, сборов и иных платежей, всего	230		1 114 000,00		-	-	-	1 114 000,00	-	-	-	-	-	-
из них:														
субсидии на иные цели (местный бюджет)		00000000000000000850	1 114 000,00					1 114 000,00						







	X	X	X
	X	X	X
50 333,90	X	X	X
	X	4777400,00	
		3842900,00	
		922500,00	
		12000,00	
	X		X
50 333,90	-	5 358 656,49	-
12 833,90	-	7 800,00	-
12 833,90			
		7 800,00	
-	-	-	-
-	-	-	-










Таблица 3

Сведения о средствах,  
 поступающих во временное распоряжение учреждения  
 на 14 декабря 2017 г.  
 (очередной финансовый год)

Наименование показателя	Код строки	Сумма, руб., (с точностью до двух знаков после запятой - 0,00)
1	2	3
Остаток средств на начало года	010	80015,66
Остаток средств на конец года	020	
Поступление	030	
Выбытие	040	

Таблица 4

Справочная информация

Наименование показателя	Код строки	Сумма (тыс. руб.)
1	2	3
Объем публичных обязательств, всего:	10	
Объем бюджетных инвестиций (в части переданных полномочий муниципального заказчика в соответствии с Бюджетным кодексом Российской Федерации), всего:	20	
Объем средств, поступивших во временное распоряжение, всего:	30	

Директор МБОУ "СОШ №13"

  
 (подпись)

Гололобова Г.А.

(ФИО)

Приложение N 2  
к Требованиям  
к плану финансово-хозяйственной  
деятельности муниципального учреждения

Список изменяющих документов

(введено постановлением Администрации города Пскова  
от 29.11.2016 N 1535)

Расчеты (обоснования)  
к плану финансово-хозяйственной деятельности  
муниципального учреждения

**1. Расчеты (обоснования) выплат персоналу (строка 210)**

Код видов расходов 611

Источник финансового обеспечения областной бюджет

**1.1. Расчеты (обоснования) расходов на оплату труда**

N п/п	Должность, группа должностей	Установленная численность, единиц	Среднемесячный размер оплаты труда на одного работника, руб.				Ежемесячная надбавка к должностному окладу, %	Районный коэффициент	Фонд оплаты труда в год, руб. (гр. 3 x гр. 4 x (1 + гр. 8 / 100) x гр. 9 x 12)
			всего	в том числе:					
				по должностному окладу	по выплатам компенсационного характера	по выплатам стимулирующего характера			
1	2	3	4	5	6	7	8	9	10
1	Основной персонал	5,5	14995,18	8063,64	70	6861,54			989681,94
2	Административно-управленческий	0,5	12149,62	9345,86		2803,76			72897,71
3	Учебно-вспомогательный персонал	2,5	8600,00	6560	72	1968,00			258000,00
4	Обслуживающий персонал	2	7500,00	4600	1520	1380,00			180000,00
Итого:		x	43244,80	x	x	x	x	x	1500579,65

**1.4. Расчеты (обоснования) страховых взносов на обязательное страхование в Пенсионный фонд Российской Федерации, в Фонд социального страхования Российской Федерации, в Федеральный Фонд обязательного медицинского страхования**

N п/п	Наименование государственного внебюджетного фонда	Размер базы для начисления страховых взносов, руб.	Сумма взноса, руб.

	2	3	4
1	Страховые взносы в Пенсионный фонд Российской Федерации, всего	x	330127,52
1.1.	в том числе:		
	по ставке 22,0%	1500579,6	330127,52
1.2.	по ставке 10,0%		
1.3.	с применением пониженных тарифов взносов в Пенсионный фонд Российской Федерации для отдельных категорий плательщиков		
2	Страховые взносы в Фонд социального страхования Российской Федерации, всего	x	46517,97
2.1	в том числе: обязательное социальное страхование на случай временной нетрудоспособности и в связи с материнством по ставке 2,9%	1500579,6	43516,81
2.2.	с применением ставки взносов в Фонд социального страхования Российской Федерации по ставке 0,0%		
2.3.	обязательное социальное страхование от несчастных случаев на производстве и профессиональных заболеваний по ставке 0,2%	1500579,6	3001,16
2.4.	<u>обязательное социальное страхование от несчастных случаев на производстве и профессиональных заболеваний по ставке 0, %</u> <*>		
2.5.	<u>обязательное социальное страхование от несчастных случаев на производстве и профессиональных заболеваний по ставке 0, %</u> <*>		



3	Страховые взносы в Федеральный фонд обязательного медицинского страхования, всего (по ставке 5,1%)	1500579,6	126774,86
	Итого:	х	503420,35

<\*> Указываются страховые тарифы, дифференцированные по классам профессионального риска, установленные Федеральным законом от 22 декабря 2005 г. N

#### 6. Расчет (обоснование) расходов на закупку товаров, работ, услуг

Код видов расходов 611

Источник финансового обеспечения областной бюджет

#### 6.7. Расчет (обоснование) расходов на приобретение основных средств, материальных запасов

N п/п	Наименование расходов	Количество	Средняя стоимость, руб.	Сумма, руб (гр. 2 x гр. 3)
	1	2	3	4
1	Компьютер	1	20000,00	20000,00
2	Бумага	30	200,00	6000,00
	Итого:		х	<b>26000,00</b>

Список изменяющих документов  
(введено постановлением Администрации города Пскова  
от 29.11.2016 N 1535)

Расчеты (обоснования)  
к плану финансово-хозяйственной деятельности  
муниципального учреждения

**1.Расчеты (обоснования) выплат персоналу (строка 210)**

Код видов расходов 611

Источник финансового обеспечения областной бюджет

**1.1. Расчеты (обоснования) расходов на оплату труда**

N п/п	Количество классных руководителей	Среднемесячная выплата в месяц	Итого в м-ц	Итого в год
1	36	883,80	31816,7	381800,00

**1.4. Расчеты (обоснования) страховых взносов на обязательное страхование в Пенсионный фонд Российской Федерации, в Фонд социального страхования Российской Федерации, в Федеральный Фонд обязательного медицинского страхования**

N п/п	Наименование государственного внебюджетного фонда	Размер базы для начисления страховых взносов, руб.	Сумма взноса, руб.
1	2	3	4



1	Страховые взносы в Пенсионный фонд Российской Федерации, всего	x	83996,00
1.1.	в том числе: по ставке 22,0%	381800,0	83996,00
1.2.	по ставке 10,0%		
1.3.	с применением пониженных тарифов взносов в Пенсионный фонд Российской Федерации для отдельных категорий плательщиков		
2	Страховые взносы в Фонд социального страхования Российской Федерации, всего	x	11835,80
2.1.	в том числе: обязательное социальное страхование на случай временной нетрудоспособности и в связи с материнством по ставке 2,9%	381800,0	11072,20
2.2.	с применением ставки взносов в Фонд социального страхования Российской Федерации по ставке 0,0%		



2.3.	обязательное социальное страхование от несчастных случаев на производстве и профессиональных заболеваний по ставке 0,2%	381800,0	763,60
2.4.	обязательное социальное страхование от несчастных случаев на производстве и профессиональных заболеваний по ставке 0, % <*>		
2.5.	обязательное социальное страхование от несчастных случаев на производстве и профессиональных заболеваний по ставке 0, % <*>		
3	Страховые взносы в Федеральный фонд обязательного медицинского страхования, всего (по ставке 5,1%)	381800,0	27368,20
	Итого:	x	123200,00

<\*> Указываются страховые тарифы, дифференцированные по классам профессионального риска, установленные Федеральным законом от 22 декабря 2005 г. N 179-ФЗ "О страховых тарифах на обязательное социальное страхование от несчастных случаев на производстве и профессиональных заболеваний на 2006 год" ("Собрание законодательства Российской Федерации", 2005, N 52, ст. 5592; 2015, N 51, ст. 7233).